



AcquistinRete  
della Pubblica Amministrazione



PRODOTTO DA  
ARCA  
Piattaforma  
SINTEL



by **PM MODIFICHE**



## CATALOGO GIOCHI ARREDO URBANO

Il nostro lavoro è costruire divertimento— Our job is to create fun **LINEA GIOCHI!**



Legno  
Alluminio  
Plastica Riciclata



# Indice

3	L'azienda	64	Linea Asilo
7	Realizzazioni	72	Altalene Legno
8	Casette Scambio Libri	75	Sartie Legno
14	Linea Bike Kids	76	Teleferica / Sabbiere
16	Giochi inclusivi	77	Giochi a Molla
19	Giochi Statici	82	Casette
20	Pannelli interattivi	83	Girotondo
22	Nave	84	Accessori
23	Treno	86	Scivoli
24	Jungle Style	88	Optional per Torri
26	New Design	90	Pavimentazioni
27	Linea Alluminio	92	Arredo Urbano
35	Piramidi	98	Staccionate
40	Plastica Riciclata	100	Percorso salute Alluminio
48	Linea Gnomi	104	Percorso salute Legno
49	Linea Elfi	108	Percorso Equilibrio
52	Linea Village	110	Workout
56	Linea City	112	Fitness
		114	Manutenzioni



# L'Azienda - The company



## IL MONDO MY FUN E LE SCELTE AZIENDALI

My Fun è il marchio di PM Modifiche srl dedicato alla LINEA GIOCHI da esterno ed arredo urbano.

Il nostro slogan è: "Il nostro Lavoro è Costruire il Divertimento".

Le scelte da noi operate nell'utilizzo dei materiali che compongono i nostri giochi sono portate a soddisfare pienamente le aspettative della clientela:

- **IL LEGNO**, le strutture in legno di Pino sono realizzate con l'utilizzo del miglior pino nordico che sottoposto a specifici trattamenti conferiscono al materiale importanti proprietà che lo rendono in grado di resistere a lungo nel tempo. Per una maggiore durata e ridotta manutenzione il legno viene protetto con delle vernici all'acqua.
- **L'ALLUMINIO**, per chi non vuole più avere pensieri per la manutenzione rimanendo però con un prezzo non di molto superiore al Legno.
- **LA PLASTICA RICICCLATA**, riciclata al 100%. Utilizzare plastica riciclata significa minimizzare l'utilizzo di combustibili fossili e rimpiazzare materiali come il Legno, quindi gli alberi vi ringrazieranno !
- I particolari metallici vengono realizzati in acciaio zincato e verniciati a polveri in appositi forni di cottura; le staffe per il fissaggio a terra, sono in acciaio zincato a caldo;
- I pannelli sono realizzati in Polietilene, materiale atossico con splendide colorazioni che rimangono inalterate nel tempo grazie a dei filtri resistenti agli UV, permettendo di essere puliti con facilità da scritte o disegni;
- Lo Staff My Fun è qualificato ed in grado di interpretare al meglio le vostre esigenze, trasferendole in progetti realizzabili, rispettando tutte le normative per la sicurezza dei parchi gioco e dei loro utilizzatori, secondo la UNI 11123; Il nostro ufficio tecnico è a completa disposizione dei clienti;
- Possiamo fornire nostro personale qualificato per l'installazione dei nostri giochi così da poter rilasciare anche la certificazione di una corretta installazione in ottemperanza alle normative vigenti EN 1176 2018;
- A disposizione personale tecnico abilitato in grado di supportarvi nella realizzazione di piani per le manutenzioni programmate in conformità alle EN 1176-7 2018, tale personale è in grado di eseguire le stesse, rilasciandovi opportuna Certificazione
- Le attrezzature e i giochi hanno superato i rigidi controlli di sicurezza secondo i criteri della norma EN 1176/18 dall'Ente Certificatore MTIC.
- Siamo Abilitati ai vari Mercati Elettronici, tra cui **CONSIP** - ACQUISTI IN RETE della Pubblica Amministrazione

## MY FUN WORLD AND THE COMPANY'S CHOICES

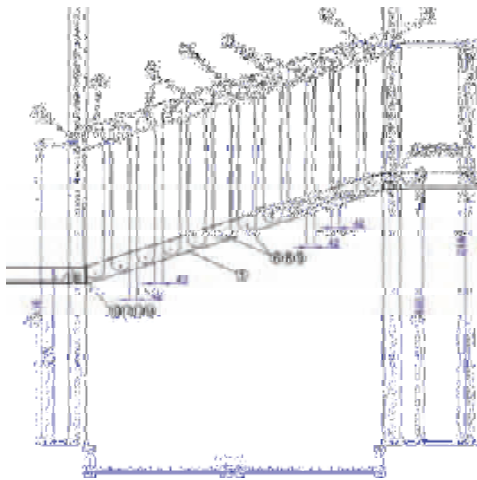
My Fun is a trademark of PM Modifiche srl company, offering outdoor playground equipment as well as street furniture. Our slogan is the following: "Our Job is to Create Fun".

Our thoughtful choice in using certain types of materials for our playground equipment and street furniture is carried out to fully satisfy our clients needs.

- **THE WOOD**, the pine wood structures are made using the best Nordic pine which, subjected to specific treatments, gives the material important properties that make it able to resist for a long time. For greater durability and reduced maintenance, the wood is protected with water-based paints.
- **THE LUMINIUM** is the best choice for a low maintenance at a feasible price.
- **THE RECYCLED PLASTIC**, is 100% recycled, Using recycled plastic means minimizing the use of fossil fuels and replace materials such as wood, so the trees will thank you!
- Metal parts are made in galvanized steel and powder-coated in special ovens; the fixing brackets are galvanized steel.
- The panels are made of Polyethylene, a non-toxic material with splendid colors that remain unchanged over time thanks to UV-resistant filters, allowing them to be easily cleaned from writings or drawings;
- My Fun Collection staff has the skills to meet your needs by creating personalized projects with the priority to respecting all the safety UNI 11123 regulations required for playground equipment.
- Our technical department is available at all times for any queries.
- Our qualified technicians put up the playground equipment and then issue a certificate of completed installation carried out in accordance with EN 1176-7 2018 regulations.
- Our technicians are available to support you in planning your maintenance work in conformity to EN1176-7/18 regulations or otherwise after carrying out the maintenance work they issue a certificate of the work done. All playground equipment and street furniture have passed the strict safety checks according to the parameters of the EN 1176/18 regulations by the certification authority MTIC.



## Progettazione Mechanical design



Il nostro team di tecnici specializzati segue la produzione delle strutture partendo dall'acquisto della materia prima alla consegna del prodotto finito. Ogni step di lavoro viene sempre seguito con l'impegno e la serietà che hanno contraddistinto la P.M. Modifiche nel corso dei suoi 30 anni di storia, seguendo dei passaggi ben precisi e delineati:

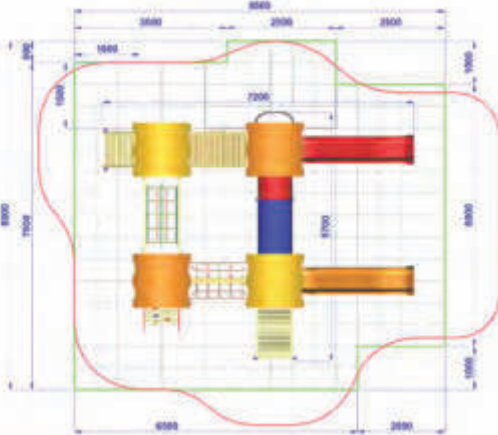
Ricerca e selezione di fornitori che rispettino gli alti standard di qualità richiesti dall'azienda;

Progettazione delle strutture con disegni tecnici in costante evoluzione e alla ricerca di soluzioni sempre all'avanguardia con le esigenze di mercato;

L'organizzazione della produzione è interamente gestita dalla nostra sede di Rosà (VI) e per l'esecuzione della stessa ci avvaliamo di macchine a controllo numerico ad alta precisione (CNC);

Il nostro ufficio tecnico è formato per programmare e gestire i cantieri in tutta sicurezza rispettando le normative vigenti EN 1176 2018, rilasciandovi opportuna Certificazione;

Il personale tecnico è abilitato in grado di supportarvi nella realizzazione di piani per le manutenzioni programmate in conformità alle EN 1176-7 2018, tale personale è in grado di eseguire le stesse, rilasciandovi opportuna Certificazione



Our team of specialized technicians follows the production of the structures starting from the purchase of the raw material up to the delivery of the finished product. Every step is always followed with the commitment and seriousness that have distinguished our Company, during its 25 years of history, following precise and clear steps:

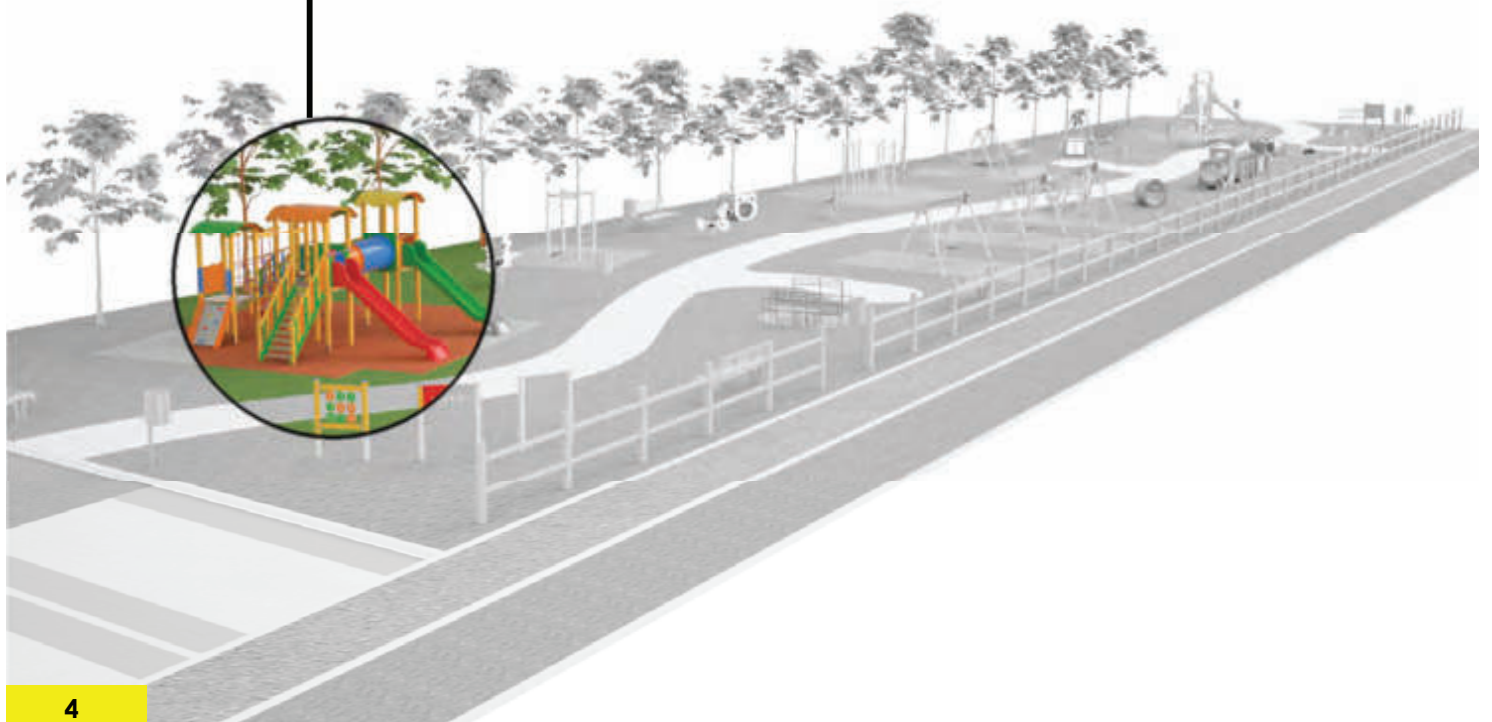
Selected suppliers after selective searches that meet the high standards that our company requires;

Design of structures with evolving technical drawings always looking for advances solutions with market needs;

The organization and production are entirely managed by our headquarters in Rosà (Vicenza - Italy) using high precision CNC;

Our technical department is trained to plan and manage every works site in complete safety, following the regulations (EN 1176 2018), releasing the appropriate Certification;

The technical staff is able to support you in the implementation of plans for scheduled maintenance in accordance with EN 1176-7 2018, releasing appropriate Certification.







La Nostra Azienda ha scelto di certificarsi per la Catena di Custodia **FSC®/ PEFC** per riconoscere il giusto valore alla materia prima selezionata. Il Legno utilizzato nelle nostre lavorazioni deriva da boschi gestiti in maniera sostenibile al fine di tutelare l'ambiente, la legalità e i diritti dei lavoratori. Le certificazioni **FSC®/ PEFC** conferiscono ai nostri prodotti il valore aggiunto della tutela degli ecosistemi e di un minore impatto sull'ambiente, grazie alla provenienza controllata delle nostre materie prime. Tutti i prodotti su richiesta specifica sono certificabili **FSC®/ PEFC**.



Sempre attenti alle problematiche ambientali, abbiamo intrapreso già da diversi anni il percorso di riconversione così definito : "**Green**".

L'energia che utilizziamo per la lavorazione dei nostri prodotti proviene quasi nella sua totalità da energia fotovoltaica con pannelli solari installati sul tetto.

La nostra auto aziendale viene "rifornita" dall'energia elettrica prodotta da questi ultimi.

I centri di controllo (**CNC**) utilizzati sono di ultima generazione, tutti recentemente sostituiti con macchine che oltre ad ottimizzare la produzione ci permettono di ridurre anche i consumi energetici a parità di produzione.

## "C.A.M." - Criteri Ambientali Minimi -

Il piano di azione Nazionale rinvia ad appositi decreti del Ministero dell'Ambiente l'individuazione di una serie di *Criteri Ambientali Minimi* (**CAM**) per ciascuna tipologia di acquisto che ricade nell'ambito delle categorie merceologiche individuate.

I "**CAM**" sono delle indicazioni tecniche del **PAN GPP**, ossia delle indicazioni specifiche di natura ambientale, collegate alle diverse fasi che caratterizzano le procedure di appalti.

Il progetto di ogni nuovo prodotto si attiene a queste direttive, la sua progettazione comprende il disassemblaggio al termine della vita utile, affinché le sue parti e componenti possano essere facilmente separabili e avviati ad operazioni di recupero.



## PARTICOLARI PERFETTI PER PRODOTTI DI ELEVATA QUALITÀ

Gradevolezza e sicurezza contraddistinguono i nostri giochi. Finiture accorte per rendere perfetti esteticamente i prodotti e garantirne una lunga durata.

## PERFECT DETAILS FOR HIGH-QUALITY PRODUCTS

Cheerfulness and safeness characterize all our playground equipment. Detailed finishing-touches make our products aesthetically perfect and guarantee long life.



**SCALINO e SOTTOSCALINO**  
con incasso nel fianco scala

**STEP and UNDERSTEP**  
embedded in the side of staircase.



**BARRA REGGISPINTA**  
in acciaio inox con fissaggi in polietilene pantografato e arrotondato

Stainless steel **SAFETY BAR** with pantographed and rounded polyethylene fixing.



**PEDANA (Linea Village e City)**  
In acciaio, zincato e verniciato con fori di fissaggio per ponti e staffa scivolo.

Galvanized steel and varnished **PLATFORM** with fixing holes for bridges and slide bracket.




**SCALINO IN ALLUMINIO**  
Con profilo antisdrucciolo

**ALLUMINIUM STEP**  
With non-slip profile



**RISALITA CLIMBING ALLUMINIO**  
struttura portante in polietilene e alluminio antisdrucciolo con appoggi climbing

**ALLUMINIUM LIFT CLIMBING**  
Polyethylene and non-slip aluminium holding structure with climbing support



**PEDANA (Linea Alluminio)**  
In alluminio antisdrucciolo, perforata e con profili laterali in polietilene colorato.

**PLATFORM (Alluminium collection)**  
Pre-drilled Non-slip aluminium platform with colorful polyethylene profile



# Alcune Realizzazioni

Some projects





" Riutilizzare è più ecologico.  
Porti un libro e ne prendi un altro"



Casetta Scambio Libri **VERDE/GIALLO**  
con Tetto Curvo  
COD **BK01PE**

Realizzata completamente in Polietilene.  
all'interno numero 2 divisori, porta di apertura con finestre in policarbonato e calamita per chiusura magnetica.  
Dimensioni cm. 55 x 34 x h49 (tetto 60x40)  
A richiesta, 2 possibilità di fissaggio:  
a terreno tramite palo con base sotto la casetta in Alluminio verniciato,  
a muro tramite staffe dedicate.



Casetta Scambio Libri **ARANCIO/GIALLO**  
con Tetto Curvo  
COD **BK02PE**

Realizzata completamente in Polietilene.  
all'interno numero 2 divisori, porta di apertura con finestre in policarbonato e calamita per chiusura magnetica.  
Dimensioni cm. 55 x 34 x h49 (tetto 60x40)  
A richiesta, 2 possibilità di fissaggio:  
a terreno tramite palo con base sotto la casetta in Alluminio verniciato,  
a muro tramite staffe dedicate.

COD **BK100PE** - Palo in alluminio per fissaggio al terreno.



Lasciando i libri a prendere polvere su uno scaffale li priviamo del loro scopo ultimo... portare il loro messaggio a più persone possibili.




Casetta Scambio Libri **ROSSO/BIANCO**  
con Tetto Curvo

**COD BK03PE** (Stile cabina telefonica Inglese)



Realizzata completamente in Polietilene.  
all'interno numero 2 divisori, porta di apertura con finestre in policarbonato e calamita per chiusura magnetica.  
Dimensioni cm. 36 x 32 x h80 (tetto 47x40)  
A richiesta, 2 possibilità di fissaggio:  
a terreno tramite palo con base sotto la casetta in Alluminio verniciato,  
a muro tramite staffe dedicate.



Casetta Scambio Libri **VERDE/BIANCO**  
con Tetto due falde asimmetriche

**COD BK06PE**

Realizzata completamente in Polietilene.  
all'interno numero 2 divisori, porta di apertura con finestre in policarbonato e calamita per chiusura magnetica.  
Dimensioni cm. 55 x 34 x h49 (tetto 60x40)  
A richiesta, 2 possibilità di fissaggio:  
a terreno tramite palo con base sotto la casetta in Alluminio verniciato,  
a muro tramite staffe dedicate.



**COD BK100PE** - Palo in alluminio per fissaggio al terreno.

## Chi trova un libro trova un tesoro

Casetta Scambio Libri in Legno  
con Tetto due falde asimmetriche  
COD **BK56LE**

Realizzata in Legno con tetto in Polietilene.  
all'interno numero 2 divisori, porta di apertura con finestre in  
policarbonato e calamita per chiusura magnetica. Dimensioni  
cm. 55 x 34 x h49 (tetto 60x40)  
A richiesta, 2 possibilità di fissaggio:  
a terreno tramite palo con base sotto la casetta in Legno, a  
muro tramite staffe dedicate.



COD **BK101LE** - Palo legno per fissaggio al terreno.





Stazione Meteorologica **ARANCIO/GIALLO**

COD **STMET** Stazione Meteorologica

Realizzata completamente in Polietilene.  
La casetta ha come accessori:  
all'interno barometro, termometro e igrometro  
(per Pressione, Temperatura e Umidità).  
nel lato destro il Pluviometro  
(per misurare la quantità di pioggia caduta in mm)  
Nella parte alta banderuola segnamento  
(per conoscere la direzione del vento)

Dimensioni cm. 55 x 32 x h45  
A richiesta possibilità di fissaggio al terreno tramite  
palo in Alluminio verniciato:

COD **BK100PE** - Palo in alluminio per fissaggio al terreno.



Un nuovo modo di vivere il parco giochi.

My Fun introduce il parco giochi educativo da percorrere in bicicletta.

Una serie di strutture colorate con cui creare un percorso divertente per tutti i bambini dai due-tre anni in poi.

Una zona sicura dove migliorare la capacità di guida e divertirsi con gli amici.

Grazie alle misure specifiche per i bambini, gli ostacoli sono facili da superare per tutti, e l'altezza da terra limitata li rende sicuri anche per i più piccoli.



▲ Esempio evento temporaneo

Possibilità di creare un percorso con Pavimentazione antitrauma



▲ Combinazione tipo:  
+ Minipump Evo 3 onde + Strutture Ponte & Tetto.

▼ Esempio evento sportivo



**PLUS:** Disponibili in varie colorazioni

- Ingombri ridotti rispetto alle pump track modulari standard.
- Ideali per parchi fissi, eventi temporanei, scuole dell'infanzia, eventi sportivi.





▼ COD **RMPE1300** 61 x 800 cm h25 cm



Minipump EVO, tre onde.  
Disponibile da 1,2,3,4 o più onde.  
Disponibile in più colorazioni



▼ COD **RMPE1200** 61 x 560 cm h25cm



▼ COD **RBTT100** 60 x 244 cm h20 cm Struttura Tetto



▼ COD **RBNP100** 60 x 366 cm h20 cm Struttura Ponte



▼ COD: **RBBR100** Balance Bike Portabici



▼ COD: **RPBG5** Kit 5 Bici assortite + Portabici







# In continua evoluzione Constantly evolving

I nuovi articoli possono essere realizzati in **Alluminio, Legno, Plastica Riciclata.**

New articles can be made in **Aluminium, Pine, Recycled Plastic.**

COD **MFV04** h45 CM  
Area di Sicurezza -  
Safety area: cm 440 x 770



COD **MFV05** h60 CM  
Area di Sicurezza -  
Safety area: cm 675 x 570



COD **MFALV06**  
Area di Sicurezza -  
Safety area: cm 580 x 670



COD **MFALADG-ADP**  
Area di Sicurezza- Safety area: cm 600 x 750





COD **MFAL110/C-PA1-PA3** h145 CM   
Area di Sicurezza - Safety area: cm 840 x 810



COD **MFAL110/D** h145 CM   
Area di Sicurezza - Safety area: cm 490 x 840



COD **MFAL117/D** h95 - 145cm  
Area di Sicurezza- Safety area: cm 660 x 840



COD **BOF404/C** GIOCO A MOLLA VIGILE   
POLICE SPRING GAME  
Area di Sicurezza- Safety area: cm 300 x 400

COD **MFALDB2 M/C**  
Area di Sicurezza -  
Safety area: cm 600 x 350





## Giochi Inclusivi SPECIAL NEEDS COLLECTION

Giochi per parco realizzati con travi portanti in **Alluminio sezione cm 9 x 9**, pedane torrette in Alluminio, pannelli laterali e tetti realizzati in polietilene colorato di adeguato spessore, viteria zincata, staffe di fissaggio al suolo in acciaio zincato a caldo. Pedana quadrata h 20 cm composta da piano di calpestio in Multistrato antiscivolo o a richiesta in Alluminio e struttura portante in alluminio verniciato, 2 fiori in polietilene e 1 pannello ingresso, 1 rampa di risalita completa di corrimani con piano di calpestio in multistrato antiscivolo o in Alluminio e struttura portante in alluminio verniciato, risalite in polietilene tra pedana e torri; torri quadrate con tetto, pedane di partenza in alluminio h. 145 o 95 cm., pannelli di protezione realizzati in polietilene, 1 pannello di protezione realizzato in polietilene con oblò, scale con struttura portante in polietilene, scalini e corrimano in alluminio con balaustre di sicurezza in polietilene di vari colori, risalite con struttura portante in polietilene e pedana di risalita in alluminio con climbing, scivoli dritti in polietilene colorato completi di barra di sicurezza in acciaio inox.; Ponte fisso inclinato, di collegamento, struttura realizzata in alluminio, corrimano in alluminio, con balaustre di sicurezza in polietilene di vari colori, viteria zincata. Pannelli gioco inclusivi realizzati in polietilene colorato, gioco Tris con quadrati girevoli in polietilene colorato con simboli incisi.



COD **MFAL242** h11 - 95cm  
Area di Sicurezza - Safety area:  
cm 710 x 970



COD **MFAL243** h11 - 95 - 95cm  
Area di Sicurezza - Safety area:  
cm 710 x 11400







COD **MFAL244** h11 - 95 - 95 - 145cm  
Area di Sicurezza - Safety area:  
cm 1140 x 1290



COD **MFAL245** h11 - 145cm  
Area di Sicurezza - Safety area:  
cm 850 x 1100



COD **MFADMM con Orsetto**  
Versione con gambe in **Legno** / Wooden legs  
Area di Sicurezza - Safety area: cm 650 x 300

COD **MFALADMM con Orsetto**  
Versione con gambe in **ALLUMINIO** / Aluminium legs  
Area di Sicurezza - Safety area: cm 750 x 300



COD **BOD 107**  
Area di Sicurezza - Safety area: cm 250 x 300







Gioco **LOCOMOTIVA**, struttura in Alluminio di colore giallo, Plastica Riciclata o Legno, pannelli pantografati in polietilene colorato. Adatto anche a bambini diversamente abili. Possibilità di entrare ed uscire con carrozzine, n.2 Pannelli interattivi ai lati della **LOCOMOTIVA**.

COD **MFALL01S** versione in ALLUMINIO  
Area di Sicurezza - Safety area: cm 800 x 440



COD **BOF404/C** GIOCO A MOLLA VIGILE   
POLICE SPRING GAME  
Area di Sicurezza- Safety area: cm 300 x 400



COD **MFL01S** versione in LEGNO  
Area di Sicurezza - Safety area: cm 800 x 440



## Giostra Girotondo

COD **MFGGS**  
Area di Sicurezza - Safety area: cm 530 x 530





# LINEA GIOCHI STATICI

## Static Games



**COD MFT130/B**  
 Tubo in polietilene sagoma Panda  
 Panda Polyethylene Tunnel  
 Area di Sicurezza - Safety area: cm 430 X 380



**COD MFTSF**  
 Telefono Senza Fili  
 Wireless Phone



**COD MFT130** Tubo - Tunnel L. 130 cm  
 Area di Sicurezza - Safety area: cm 430X 380



**COD MFT210** Tubo - Tunnel L. 210 cm  
 Area di Sicurezza - Safety area: cm 510 X 380



**COD MFT130/D** Tubo - Tunnel L. 130 cm  
 Area di Sicurezza - Safety area: cm 430 X 380



**COD MFT130/C**  
 Tubo in polietilene sagoma Lucertola  
 Lizard Polyethylene Tunnel  
 Area di Sicurezza - Safety area: cm 430 X 380





I pannelli interattivi sono disponibili sia con montanti in ALLUMINIO, LEGNO, PLASTICA RICICLATA , montati come giochi singoli o come optional per torri.


Available in Wood, Aluminium or Recycled Plastic , can be used individually on the display panel or can be installed in the towers.



COD **MFATT1**  
Pannello Attività Meteo  
Activity Display Weather



COD **MFALATT2/C**  
Pannello Attività Forza 4



COD **MFALATT2/D**  
Pannello Attività Labirinto



COD **MFALATT2/E**  
Pannello Attività Polizia






COD **MFTIM**  
Pannello timone  
Rudder Display



COD **MFATT2**  
Pannello Attività Animali  
Activity Animal Display



COD **MFMEM**  
Pannello Memory  
Memory Display

COD **MFTRIS7P**  
Pannello tris in larice  
Wood Tris Display



COD **MFNUM**  
Pannello Numeri in  
Alluminio  
Wood Numbers Display

## Tris

Gioco singolo / Single play

Da abbinare ad una torre / To be combined with a tower



COD **MFALTRISP** Pannello tris in Alluminio  
Area di Sicurezza - Safety area: cm 400 x 300

COD **MFALTRIS**  
Accessori per Torre — Tower Accessories



COD **MFVE02** h145  
 Area di Sicurezza -  
 Safety area: cm 930 x 810

Disponibile in **Alluminio Verniciato**  
 Available in yellow painted **aluminium**



COD **MFALVE01** h95  
 Area di Sicurezza -  
 Safety area: cm 735 x 925

**Versione in ALLUMINIO**  
**Yellow painted ALUMINIUM**



COD **MFALAC3**  
 Arredamento per Casetta  
 House Furniture



COD **MFALCLP18**  
 Area di Sicurezza - Safety area:  
 cm 460 x 460

**Versione in ALLUMINIO**



COD **MFALCLP16**  
 Area di Sicurezza - Safety area:  
 cm 460 x 460



# Treno - Train



in Alluminio, Legno, Plastica Riciclata

COD **MFALL01-PE** Locomotiva  
Area di Sicurezza - Safety area: cm 450 x 400

COD **MFALVAG-PE** Vagone  
Area di Sicurezza - Safety area: cm 400 x 400



COD **MFALL01** (Versione in Alluminio)  
Area di Sicurezza - Safety area: cm 525 x 385



COD **MFALVAG** (Versione in Alluminio)  
Area di Sicurezza - Safety area: cm 490 x 400



COD **MFVAG**  
Area di Sicurezza - Safety area: cm 490 x 400



COD **MFL01**  
Area di Sicurezza - Safety area: cm 525 x 385



COD **MFL01-VAG** (Versione in Legno)  
Area di Sicurezza - Safety area: cm 1075 x 405



COD **MFALL01-VAG** (Versione in Alluminio)  
Area di Sicurezza - Safety area: cm 1075 x 405

Giochi per parchi realizzati con travi portanti in alluminio colorato sezione cm 9 x 9, pedane in alluminio antiscivolo. Composti da: torre quadrata, pedane di partenza h. 95 cm, 1 pannello di protezione scenografico realizzato in polietilene colorato completo di appigli climbing, scale con struttura portante in polietilene, scalini in alluminio antiscivolo e montanti di sostegno in alluminio colorato sezione 9 x 9 cm, scivoli in polietilene colorato di grosso spessore H. 95 / 145 cm, completi di barra di sicurezza in acciaio inox - Ponti fissi inclinati, di collegamento alla torrette, strutture realizzate con profili in alluminio, corrimano in alluminio, con balaustre di sicurezza e decorative in polietilene di vari colori, viteria zincata. 2 pannelli decorativi sopra ingresso/uscita del ponte in polietilene colorato - Pannello gioco TRIS in alluminio e polietilene dove previsto.



COD **MFAL101/C** h95 cm  
Area di Sicurezza - Safety area:  
cm 645 X 485



COD **MFAL110/C** h145 cm  
Area di Sicurezza - Safety area:  
cm 720 X 550



COD **MFAL120-C** h145 - 145 cm  
Area di Sicurezza - Safety area:  
cm 1020 X 660



# LINEA Jungle Style Scenografici



COD **MFAL117/C** h95 - 145 cm  
Area di Sicurezza - Safety area:  
cm 955 X 660



COD **MFAL130-C** h95 - 145 - 145 cm  
Area di Sicurezza - Safety area:  
cm 970 X 1230





## New Design


La Linea My Fun si rinnova : è stata rinnovata la linea del tetto rendendolo stilisticamente compatibile con le nuove paratie laterali. Queste ultime con il nuovo disegno a "Semi-onda" hanno un design più moderno e in linea con le attuali tendenze del mercato.

The My Fun Line is renewed: the roof line has been renewed, making it stylistically compatible with the new side bulkheads. With the new "Semi-wave" design they have a more modern design and in line with current market trends.




COD **MF930** h95 - 145 - 145 cm  
Area di Sicurezza - Safety area: cm 970 x 1233



COD **MFAL101** h95 cm   
Area di Sicurezza - Safety area: cm 645 x 485



COD **MFAL110** h145 CM   
Area di Sicurezza - Safety area: cm 720 x 550



# LINEA ALLUMINIO

## Aluminium collection



Struttura portante in ALLUMINIO **sezione cm 9x9** e pedane di calpestio in alluminio mandorlato o multistrato antiscivolo; tetto in polietilene colorato con struttura curvata, staffe di fissaggio al suolo zincate. Scala con struttura portante in polietilene con gradini in alluminio mandorlato, corrimano con balaustre di sicurezza in polietilene di vari colori; scivolo in polietilene colorato con barra di sicurezza in acciaio inox. Viteria zincata.

Supporting structure in ALUMINUM **section 9x9 cm** and walking platforms in checkerboard aluminum or non-slip multilayer, colored polyethylene roof with curved structure, galvanized ground fixing brackets. Staircase with polyethylene load-bearing structure with treaded aluminum steps, handrail with polyethylene safety balustrades of various colours; colored polyethylene slide with stainless steel safety bar. Galvanized screws.



COD **MFAL141/C** h45-45-95-95 cm  
Area di Sicurezza - Safety area:  
cm 950 X 770



COD **MFAL144** h45-45-45-95 cm  
Area di Sicurezza - Safety area:  
cm 960 X 900







# LINEA ALLUMINIO

Aluminium collection

Struttura portante in ALLUMINIO


**sezione cm 9x9 e pedane di calpestio 100x100 cm** in alluminio mandorlato; tetto in polietilene colorato con struttura curvata, staffe di fissaggio al suolo zincate.

Scala con struttura portante in polietilene con gradini in alluminio mandorlato, corrimano con balaustre di sicurezza in polietilene di vari colori; scivolo in polietilene colorato con barra di sicurezza in acciaio inox. Viteria zincata


Aluminium structure, **9x9cm holding structure section, 100x100 cm** non-slip aluminium footboards; colourful polyethylene curved roof, galvanized fixing brackets.

Polyethylene holding structure staircase with non-slip aluminium steps and handrail with colourful polyethylene safety banisters; Colourful polyethylene slide with stainless-steel safety bar. Galvanized screws



COD **MFALMT95** h95 cm   
Area di Sicurezza - Safety area: cm 370 x 650



COD **MFALMT145** h145 cm   
Area di Sicurezza - Safety area: cm 400 x 715



 COD **MFAL100** h95 cm  
Area di Sicurezza - Safety area: cm 660 x 380



COD **MFAL101** h95 cm   
Area di Sicurezza - Safety area: cm 645 x 485





COD **MFAL111** h145 cm  
 Area di Sicurezza:- Safety area: cm 800 x 400



COD **MFAL110** h145 CM  
 Area di Sicurezza - Safety area: cm 720 x 550



COD **MFAL112** h145 cm  
 Area di Sicurezza - Safety area: cm 900 x 400



COD **MFAL113** h145 cm  
 Area di Sicurezza - Safety area: cm 720 x 550

COD **MFAL114** h95 - 95 cm  
 Area di Sicurezza - Safety area: cm 920 x 650



COD **MFAL115** h195 cm  
 Area di Sicurezza - Safety area: cm 825 x 640





COD **MFAL116** h195cm  
Area di Sicurezza- Safety area: cm 925 x 640



COD **MFAL118** h95 - 145cm  
Area di Sicurezza- Safety area: cm 580 x 730



COD **MFAL117** h95 - 145cm  
Area di Sicurezza- Safety area: cm 955 x 660



COD **MFAL122** h145 - 195 cm  
Area di Sicurezza- Safety area: cm 1015 x 710



COD **MFAL120** h145 - 145 cm  
Area di Sicurezza- Safety area: cm 1020 x 660





COD **MFAL121** h145 - 195 cm  
Area di Sicurezza- Safety area: cm 1080 x 690



COD **MFAL123** h195 - 195 cm  
Area di Sicurezza: cm 1015 x 760



COD **MFAL124** h95 - 145 cm  
Area di Sicurezza cm 1125 x 955





COD **MFAL125** h45 - 95 - 145 cm  
Area di Sicurezza - Safety area: cm 580 x 740



COD **MFAL126** h45 - 95cm  
Area di Sicurezza - Safety area: cm 650 x 750



COD **MFAL130** h95 - 145 - 145 cm  
Area di Sicurezza - Safety area:  
cm 970 x 1230



COD **MFAL131**  
h145 - 195 - 145 cm  
Area di Sicurezza  
Safety area:  
cm 1230 x 1090







COD **MFAL132** h145 - 195 - 145 cm  
 Area di Sicurezza - Safety area: cm 1005 x 1182



COD **MFAL140** 145 - 162 - 178 - 195 cm  
 Area di Sicurezza - Safety area: cm 725 x 1170



COD **MFAL140/C** 95 - 112 - 128 - 145 cm  
 Area di Sicurezza - Safety area: cm 1045 x 680



COD **MFAL142** h145 - 145 - 195 - 145 cm  
 Area di Sicurezza - Safety area: cm 1445 x 1175



COD **MFAL141** h145 - 145 - 95 - 95 cm  
 Area di Sicurezza - Safety area: cm 1060 X 880



# LINEA ALLUMINIO

Aluminium collection

## Palestre - Gyms

COD **MFALP1015** h145 cm  
Area di Sicurezza -  
Safety area:  
cm 666 X 788



COD **MFALP1020** h145 cm  
Area di Sicurezza - Safety area:  
cm 903 X 782



COD **MFALP1030** h145 cm  
Area di Sicurezza - Safety area:  
cm 1455 X 1018





COD **MFALP1040** h145 cm  
Area di Sicurezza - Safety area:  
cm 1020 X 1445



## Piramidi - Pyramids



COD **MFP250** h250 cm  
Area di Sicurezza - Safety area:  
Ø cm 680



COD **MFP300** h300 cm  
Area di Sicurezza - Safety area:  
Ø cm 750



## Palestre - Gyms

COD **MFALP123456** ESAGONALE - HEXAGONAL  
Area di Sicurezza - Safety area: cm 550 x 600



COD **MFALP1234** MINICUBO - SMALL CUBE  
Area di Sicurezza - Safety area: cm 450 x 450

## Sartie - Climbing Frames

COD **MFALS95** h95  
Area di Sicurezza - Safety area: cm 410 x 420



COD **MFALS145** h145  
Area di Sicurezza - Safety area: cm 410 x 485



# Altalene - Swings



Trave portante in Acciaio zincata e verniciata - Gambe in Alluminio **sezione cm 9x9**,  
viteria zincata - staffe di fissaggio al suolo in acciaio zincate.



COD **MFALACM**  
Area di Sicurezza - Safety area: cm 750 X 300



COD **MFALADGM**  
Area di Sicurezza - Safety area: cm 750 x 300



COD **MFALASG**  
Area di Sicurezza -  
Safety area: cm 750 x 200



COD **MFALADPM**  
Area di Sicurezza - Safety area: cm 750 x 300

COD **MFALADMM**  
Area di Sicurezza -  
Safety area: cm 750 x 300





**Bilici - See Saw**



COD **MFALDB2 M**  
Area di Sicurezza -  
Safety area: cm 600 x 350



COD **MFALDB2 M/C**  
Area di Sicurezza -  
Safety area: cm 600 x 350

COD **MFALDB2**  
Area di Sicurezza - Safety area: cm 600 x 350



COD **MFDBAS**  
Assorbitore in alternativa alle gomme  
Rubber absorber replacing the tires








## Optional per torri - Tower optional

COD **MFALRIS95-3** Risalita torre  
Tower climb H95



COD **MFALRIS145-3** Risalita torre  
Tower climb H145

COD **MFALA1P**  
Altalena Piccoli per torre  
Area di Sicurezza - Safety area:  
cm 650 x 200



COD **MFALA1G**  
Altalena Grandi per torre  
Area di Sicurezza - Safety area:  
cm 650 x 200



COD **MFALPA123**  
Area di Sicurezza- Safety area: cm 550 x 590



COD **MFALPA423**  
Area di Sicurezza- Safety area: cm 550 x 590



# LINEA PLASTICA RICICLATA RECYCLED PLASTIC


Struttura portante in PLASTICA RICICLATA **sezione cm 9x9 e pedane di calpestio 100x100 cm** in PLASTICA RICICLATA con lavorazione antiscivolo; tetto colorato con struttura in polietilene, staffe di fissaggio al suolo zincate.

Scala con struttura portante in polietilene, gradini in PLASTICA RICICLATA con lavorazione antiscivolo, corrimano in PLASTICA RICICLATA, con balaustre di sicurezza in polietilene di vari colori; scivolo in polietilene colorato con barra di sicurezza in acciaio inox. Viteria zincata.


Load-bearing structure in RECYCLED PLASTIC **section 9x9 cm and footboards 100x100 cm** in RECYCLED PLASTIC with anti-slip processing; colored roof with polyethylene structure, galvanized ground fixing brackets.

Staircase with load-bearing structure in polyethylene, steps in RECYCLED PLASTIC with non-slip finish, handrail in RECYCLED PLASTIC, with safety balustrades in polyethylene of various colors; colored polyethylene slide with stainless steel safety bar. Galvanized screws.




COD **MFRMT145** h145 cm   
Area di Sicurezza -  
Safety area: cm 400 x 715



COD **MFR301** h95 cm   
Area di Sicurezza -  
Safety area: cm 645 x 485

COD **MFR310** h145 CM  
Area di Sicurezza - Safety area: cm 720 x 550  


COD **MFR311** h145 cm  
Area di Sicurezza - Safety area: cm cm 720 x 550  








COD **MFR312** h145 cm  
 Area di Sicurezza -  
 Safety area: cm 720 x 550



COD **MFR318** h95-145 cm  
 Area di Sicurezza - Safety  
 area: cm 590 x 710



COD **MFR314** h95 - 95 cm  
 Area di Sicurezza -  
 Safety area: cm 920 x 650



COD **MFR317** h145 - 95 cm  
 Area di Sicurezza - Safety area: cm 955 x





# LINEA PLASTICA RICICLATA RECYCLED PLASTIC



COD **MFR324** h95-145 cm  
Area di Sicurezza - Safety area:  
cm 1125 x 955



COD **MFR341** h95-95-145-145 cm  
Area di Sicurezza - Safety area:  
cm 1060 x 880



COD **MFR330** h95-145-145 cm  
Area di Sicurezza - Safety area:  
cm 970 x 1230



# Altalene - Swings



Trave portante in Acciaio zincata e verniciata - Gambe in PLASTICA RICICLATA  
**sezione cm 9x9** con rinforzo in acciaio,  
viteria zincata - staffe di fissaggio al suolo in acciaio zincate.

Beam of galvanized and coated steel - RECYCLED PLASTIC Legs  
**9x9cm section** with Steel reinforcement,  
galvanized screws - galvanized steel ground fixing brackets.



COD **MFRACM**  
Area di Sicurezza - Safety area: cm 750 X 300



COD **MFRADMM**  
Area di Sicurezza - Safety area: cm 750 x 300



COD **MFRADGM**  
Area di Sicurezza - Safety area: cm 750 x 300

## Palestre - Gyms



COD **MFRP1234** MINICUBO - SMALL CUBE  
Area di Sicurezza - Safety area: cm 450 x 450

## Sartie - Climbing Frames

COD **MFRS95** h95  
Area di Sicurezza - Safety area: cm 410 x 420

COD **MFRS145** h145  
Area di Sicurezza - Safety area: cm 410 x 485





# Optional per torri / Tris

## Tower optional



COD **MFRTIS** Pannello tris  
Area di Sicurezza - Safety area: cm 400 x 300



COD **MFRIS95-3** Risalita torre  
Tower climb H95 cm



COD **MFRIS145-3** Risalita torre  
Tower climb H145 cm



COD **MFRA1P**  
Altalena Piccoli per torre  
Area di Sicurezza -  
Safety area:  
cm 650 x 200



COD **MFRA1G**  
Altalena Grandi per torre  
Area di Sicurezza -  
Safety area:  
cm 650 x 200



COD **MFRPA123**  
Area di Sicurezza- Safety area: cm 550 x 590



COD **MFRPA423**  
Area di Sicurezza- Safety area: cm 550 x 590



COD **MFRPB**  
PANCHINA BASSANO—BASSANO BENCH  
cm 190 x 52 x 80 h



COD **MFRPP**  
PANCHINA ROVERETO - ROVERETO BENCH  
cm 180 x 53 x 85 h



COD **MFRPC**  
PANCHINA CANAZEI - CANAZEI BENCH  
cm 180 x 60 x 85 h



CESTINO ROLANDO- ROLANDO BIN  
COD **MFCER**  
COD **MFCERM** a muro - on wall



CESTINO DIFFERENZIATA  
COD **MFCEDIF**



COD **MFRPIC**  
TAVOLO CON PANCHE PIC NIC  
TABLE WITH PICNIC BENCHES



COD **MFRPICP**  
TAVOLO + PANCHE CON SCHIENALE  
TABLE + BENCHES WITH BACK REST



# PLASTICA RICICLATA RECYCLED PLASTIC



TAVOLO CON PANCHE PIC NIC con prolunga per diversamente abili  
TABLE WITH PICNIC BANCHES with extension for special needs  
COD **MFRPICI**



COD **STRRO**  
Staccionata ROSA  
"moduli da 280 cm"



COD **STRIR-225**  
Staccionata IRIS  
"moduli da 225 cm" N.2 Orizzontali Armati



COD **STRIR-280**  
Staccionata IRIS  
"moduli da 280 cm" N.1 Orizzontale



COD **STRCO1**  
Staccionata COUNTRY1 H90  
"moduli da 210 L x 90H cm"



COD **STRCO2**  
Staccionata COUNTRY2 H90  
"moduli da 140 L x 90H cm"





# LINEA GNOMI GNOME COLLECTION

Struttura portante in Legno **sezione cm 7 x 7 - pedana di calpestio 84x84 cm** in tavole di Legno con profilo antidrucciolo; tetto in polietilene colorato, staffe di fissaggio al suolo zincate a caldo. Risalita con struttura portante in polietilene composta da tavole di Legno antidrucciolo con appoggi climbing; Scivolo in polietilene colorato con barra di sicurezza in acciaio inox. Viteria zincata.

Structure of Wood bearing beams, **section 7 x 7 cm - walking platform 84x84 cm** wood footboards with non-slip frames; colored polyethylene roof, hot-dip galvanized ground fixing brackets. Climb with polyethylene load-bearing structure made up of non-slip wooden boards with climbing supports; Colored polyethylene slide with safety bar in stainless steel. Galvanized screws.



COD **MF501T** h95 cm con tetto - with roof   
 COD **MF501** h95 cm senza tetto - without roof


COD **MF510T** h145 cm con tetto - with roof   
 COD **MF510** h145 cm senza tetto - without roof

Area di Sicurezza - Safety area: cm 450 x 640

Area di Sicurezza - Safety area: cm 480 x 650



COD **MF510\_RIS145-4** h145 cm   
 Area di Sicurezza - Safety area: cm 405 x 705

COD **MF518** h95 - 145 cm   
 Area di Sicurezza - Safety area: cm 525 x 700





Struttura portante in Legno **sezione cm 9x9 e pedana di calpestio 100x100 cm** in tavole di legno con profilo antisdrucchiolo; tetto in polietilene colorato; staffe di fissaggio al suolo zincate a caldo. Risalite con struttura portante in polietilene composta da tavole di legno antisdrucchiolo e appoggi climbing; Scivolo in polietilene colorato con barra di sicurezza in acciaio inox. Viteria zincata.

Structure of Wood bearing beams, **section 9 x 9 cm - walking platform 100x100 cm** wood footboards with non-slip frames; colored polyethylene roof, hot-dip galvanized ground fixing brackets. Climb with polyethylene load-bearing structure made up of non-slip wooden boards with climbing supports; Colored polyethylene slide with safety bar in stainless steel. Galvanized screws.



COD **MF601T** h95 cm con tetto  
 COD **MF601** h95 cm senza tetto  
 Area di Sicurezza: cm 450 x 640



COD **MFMT145-RIS145-3** h145  
 Area di Sicurezza - Safety area:  
 cm 400 x 715

COD **MF610T** h145 cm con tetto - with roof  
 COD **MF610** h145 cm senza tetto - without roof  
 Area di Sicurezza - Safety area: cm 495 x 720







# LINEA ELFI ELF COLLECTION

COD **MF630TT** h95 - 145 cm con tetti - with roof  
 COD **MF630T** h95 - 145 cm un tetto - one roof  
 COD **MF630** h95 - 145 cm senza tetti - without roof  
 Area di Sicurezza - Safety area: cm 625 x 700



COD **MF626** h45 - 95 cm  
 Area di Sicurezza - Safety area: cm 645 x 740



COD **MF640TT** h145 - 145 cm con tetti - with roof  
 COD **MF640T** h145 - 145 cm un tetto - one roof  
 COD **MF640** h145 - 145 cm senza tetti - without roof  
 Area di Sicurezza - Safety area: cm 625 x 700





COD **MF650** h95 cm  
Area di Sicurezza - Safety area: ▶  
cm 870 x 700



COD **MF651** h145 cm  
Area di Sicurezza - Safety area:  
cm 925 x 750





## LINEA VILLAGE VILLAGE COLLECTION

Struttura portante in Legno **sezione cm 7 x 7 e pedane di calpestio 84x84 cm** in tavole di Legno con profilo antisdrucciolo e struttura di contenimento in acciaio zincato verniciato a polveri. Tetto in polietilene colorato con struttura curva, staffe di fissaggio al suolo zincate a caldo. Scala con struttura portante in polietilene, gradini in tavole di Legno antisdrucciolo e corrimano con balaustre di sicurezza in polietilene di vari colori; Scivolo in polietilene colorato con barra di sicurezza in acciaio inox. Viteria zincata

Structure of Wood bearing beams, **section 7 x 7 cm - walking platform 84x84 cm** wooden boards with non-slip profile and containment structure in powder-coated galvanized steel. Colored polyethylene roof with curved structure, hot-dip galvanized ground fixing brackets. Staircase with supporting structure in polyethylene, steps made of non-slip wooden planks and handrail with safety balustrades in polyethylene of various colours; Slide in colored polyethylene with stainless steel safety bar. Galvanized screws




COD **MF701** h95 cm  
Area di Sicurezza - Safety area: cm 470 x 630




COD **MF710** h145 cm   
Area di Sicurezza - Safety area: cm 385 x 835



COD **MF718** h95 - 145 cm  
Area di Sicurezza - Safety area:   
cm 550 x 700






 COD **MF720** h95 - 145 cm  
Area di Sicurezza - Safety area: cm 700 x 710

COD **MF721/C** h95 - 95 cm  
Area di Sicurezza - Safety area:  
cm 635 x 630



 COD **MF725** h45 - 95 - 145 cm  
Area di Sicurezza - Safety area:  
cm 628 x 740



COD **MF730** h95 - 145 - 145 cm  
Area di Sicurezza - Safety area: cm 945 x 1170

COD **MF726** h45 - 95 cm  
Area di Sicurezza -  
Safety area: cm 740 x 645




COD **MF731** h95 - 145 - 145 cm  
Area di Sicurezza - Safety area: cm 955 x 1037







 COD **MFF2** h145 cm ( FATTORIA Grande )  
Area di Sicurezza - Safety area: cm 1250 x 920

COD **MFF1** h145 cm ( FATTORIA Piccola )  
Area di Sicurezza - Safety area: cm 1253 x 684






Struttura portante in Legno **sezione cm 9x9 e pedane di calpestio 100x100 cm** in tavole di Legno con profilo antisdrucciolo e struttura di contenimento in acciaio zincato verniciato a polveri. Tetto in polietilene colorato con struttura curva, staffe di fissaggio al suolo zincate a caldo. Scala con struttura portante in polietilene, gradini in tavole di Legno antisdrucciolo e corrimano con balaustre di sicurezza in polietilene di vari colori; Scivolo in polietilene colorato con barra di sicurezza in acciaio inox. Viteria zincata.

Structure of Wood bearing beams, **section 9 x 9 cm - walking platform 100x100 cm** made of wooden boards with non-slip profile and containment structure in powder-coated galvanized steel. Colored polyethylene roof with curved structure, hot-dip galvanized ground fixing brackets. Staircase with supporting structure in polyethylene, steps made of non-slip wooden planks and handrail with safety balustrades in polyethylene of various colours; Slide in colored polyethylene with stainless steel safety bar. Galvanized screws.




COD **MFMT145** h145 cm   
Area di Sicurezza - Safety area: cm 400 x 715



COD **MF901** h95 cm   
Area di Sicurezza - Safety area: cm 645 x 485



 COD **MF910** h145 cm  
Area di Sicurezza - Safety area: cm 720 x 550





COD **MF911** h145 cm  
Area di Sicurezza - Safety area: cm 800 x 400



COD **MF912** h145 cm  
Area di Sicurezza - Safety area: cm 900 x 400

COD **MF913** h145 cm  
Area di Sicurezza - Safety area: cm 720 x 550





COD **MF915** h195 cm  
Area di Sicurezza - Safety area: cm 640 x 825



COD **MF916** h195 cm  
Area di Sicurezza - Safety area: cm 640 x 926



COD **MF917** h95 - 145 cm  
Area di Sicurezza - Safety area: cm 740 x 1026



COD **MF917/C** h95 - 95 cm  
Area di Sicurezza - Safety area: cm 840 x 660





COD **MF920** 145 - 145 cm  
Area di Sicurezza - Safety area: ▶  
cm 660 x 1020



COD **MF918** h95 - 145 cm  
Area di Sicurezza - Safety area:  
cm 590 x 660



COD **MF922** h145 - 195 cm  
Area di Sicurezza - Safety area:  
cm 1015 x 710

COD **MF921** h145 - 195 cm  
Area di Sicurezza - Safety area: ▶  
cm 710 x 1090







COD **MF923** h195 - 195 cm  
Area di Sicurezza - Safety area: cm 760 x 1015




COD **MF925** h45 - 95 - 145 cm  
Area di Sicurezza - Safety area: cm 740 x 580

COD **MF924** h95 - 145 cm  
Area di Sicurezza - Safety area: cm 970 x 1000








 COD **MF926** h45 - 95 cm  
Area di Sicurezza - Safety area: cm 650 x 750



 COD **MF930** h95 - 145 - 145 cm  
Area di Sicurezza - Safety area: cm 970 x 1233

COD **MF931** h145 - 195 - 145 cm  
Area di Sicurezza - Safety area: cm 1230 x 1090







COD **MF932** h145 - 195 - 145 cm  
Area di Sicurezza - Safety area: cm 1005 x 1180



COD **MF940** h145 - 162 - 178 - 195 cm  
Area di Sicurezza - Safety area:  
cm 1045 x 1040




COD **MF941** h145 - 145 - 95 - 95 cm  
Area di Sicurezza - Safety area:  
cm 1060 x 881







COD **MF942** h145 - 145 - 195 - 145 cm   
Area di Sicurezza - Safety area: cm 1445 x 1175

COD **MF950** h10 - 10 - 95 cm  
Area di Sicurezza - Safety area: cm 910 x 720



COD **MF951** h10 - 10 - 145 cm  
Area di Sicurezza - Safety area: cm 980 x 770





Struttura portante in Legno **sezione cm 7x7 e pedane di calpestio 67x67 cm** in materiale legnoso antiscivolo; tetto in polietilene colorato con struttura curva; staffe di fissaggio al suolo zincate a caldo. Scivolo in polietilene colorato, con barra di sicurezza in acciaio inox. Risalite in Legno con pedana antiscivolo e appoggi climbing; pannelli in polietilene colorato. Viteria zincata.



COD **MFA 01** h60 cm  
Area di Sicurezza  
Safety area: cm 550 x 400



COD **MFA 02** h95 cm  
Area di Sicurezza - Safety area: cm 620 x 420



## Optional Linea Asilo Optional Nursery Collection


COD **MFF**  
Kit Fiori per Torretta  
Kit Flowers Tower



COD **MFAPE95**  
Risalita in Polietilene h95  
Polyethylene Lift



COD **MFAPE70**  
Risalita in Polietilene h70  
Polyethylene Lift



COD **MFA70**  
Risalita Climbing h70  
Tower Climb h70




COD **MFA95**  
Risalita Climbing h95  
Tower Climb h95



Structure of Wood bearing beams,


**7 x 7cm holding structure section and 67x67 cm non-slip footboards**, in non-slip wooden material; colored polyethylene roof with curved structure; Hot-dip galvanized ground fixing brackets. Slide in colored polyethylene, with stainless steel safety bar. Wooden lifts with non-slip platform and climbing supports; colored polyethylene panels. Galvanized screws.



 COD **MFA 03** h35 - 60 cm  
Area di Sicurezza - Safety area: cm 550 x 610


COD **MFA 05** h70 - 95 cm  
Area di Sicurezza - Safety area: cm 590 x 620



 COD **MFA 04** h60 - 60 cm  
Area di Sicurezza - Safety area: cm 550 x 610



COD **MFA 07** h45 - 70 - 95 cm  
Area di Sicurezza - Safety area: cm 555 x 805



COD **MFALA 09** h24 - 48 - 72 - 96 cm *Versione in Alluminio*

COD **MFA 09** h24 - 48 - 72 - 96 cm *Versione in Legno* Area di Sicurezza - Safety area: cm 610 x 760





**COD MFV01**  
Area di Sicurezza - Safety area: cm 910 x 770  
Disponibile in **alluminio** Verniciato  
Available in yellow painted **aluminium**



**COD MFV02**  
Area di Sicurezza - Safety area: cm 600 x 630  
Disponibile in **alluminio** Verniciato  
Available in yellow painted **aluminium**

**COD MFV03**  
Area di Sicurezza - Safety area: cm 510 x 650  
Disponibile in **alluminio** Verniciato  
Available in yellow painted **aluminium**





**Arredo in Alluminio e Polietilene**

Adatti per rimanere all'esterno senza manutenzione



COD MFALTA (solo tavolo - only table)  
Tavolo - table



COD MFALPA1  
Panchina-bench



COD MFALSE1  
Sedia - chair

COD MFALSE2  
Sedia - chair



COD MFALPA2  
Panchina - bench

Misure: Tavolo 100x75xh47 - Sedia 45xh30 - Panchina 90xh30

**Modelli senza schienale**



COD MFALTA (arancio/bianco)  
Tavolo - table



COD MFALPASS  
Panchina - bench



COD MFALSESS  
Sedia - chair





COD **MFGA**  
 Gazebo con telo in PVC - PVC gazebo  
 Misure 380x380

COD **MFALTBFA**  
 Tavolo Fantasy - Fantasy table



COD **MFALPBGI**  
 Panchina giraffa - Giraffe bench

COD **MFALPBCE**  
 Panchina cespuglio con schienale  
 Bush bench with back rest

COD **MFALPBMO**  
 Panchina moto - Moto bench



COD **MFALPBCA**  
 Panchina camion - Truck bench

COD **MFALPBI**  
 Panchina cespuglio bifronte - Two-faced bush bench

COD **MFALPBGA**  
 Panchina gatto - Cat bench



Disponibili in due misure, 90 e 140 cm





COD **MFP1234** MINICUBO - SMALL CUBE  
Area di Sicurezza - Safety area: cm 450 x 450




COD **MFP123456** ESAGONALE - HEXAGONAL  
Area di Sicurezza - Safety area: cm 550 x 600


COD **MFP8015** h145 cm  
Area di Sicurezza -  
Safety area: cm 666 x 788






 COD **MFP8020** h145 cm  
Area di Sicurezza - Safety area:  
cm 780 x 900



 COD **MFP8030** h145 cm  
Area di Sicurezza - Safety area:  
cm 1455 x 1020



COD **MFP8040** h145 cm   
Area di Sicurezza - Safety area:  
cm 1020 x 1455





## LINEA ALTALENE SWINGS COLLECTION

Trave portante in Legno lamellare **sezione cm 9 x 15**, In alternativa con **trave in metallo** zincata e verniciata. Gambe in Legno lamellare **sezione cm 9 x 9**, viteria zincata - staffe di fissaggio al suolo zincate a caldo.


Wood bearing beams **9x15 cm** section, alternatively with galvanized and painted metal beam. Wood legs **9x9cm section**, galvanized screws - hot galvanized steel ground fixing brackets.



COD **MFAC**   
Area di Sicurezza - Safety area: cm 750 x 300



COD **MFADG**   
Area di Sicurezza - Safety area: cm 750 x 300

COD **MFADP**   
Area di Sicurezza - Safety area: cm 750 x 300



COD **MFADM**   
Area di Sicurezza - Safety area: cm 750 x 300





**COD MFADMM**  
Area di Sicurezza - Safety area: cm 750 x 300



**COD MFASG**  
Area di Sicurezza - Safety area: cm 750 X 200



**COD MFADGM**  
Area di Sicurezza - Safety area: cm 750 x 300

**COD MFASP**  
Area di Sicurezza - Safety area: cm 750 X 200

**COD MFADPM**  
Area di Sicurezza - Safety area: cm 750 x 300





Bilici - See Saw



COD **MFDBAS**  
Assorbitore in alternativa alle gomme  
Rubber absorber replacing the tires

COD **MFDB2**  
Area di Sicurezza - Safety area: cm 600 x 350



COD **MFDB2 M**  
Area di Sicurezza - Safety area: cm 600 x 350






## Sartie - Climbing Frames



COD **MFS95DP**   
Area di Sicurezza - Safety area:  
cm 500 x 420



COD **MFS95**   
Area di Sicurezza - Safety area:  
cm 410 x 420




COD **MFS145**  
Area di Sicurezza - Safety  
area: cm 485 x 395



Teleferiche  
Ropeway

COD MFALTE\_L ( versione in ALLUMINIO )

Area di Sicurezza - Safety area: cm 3800 x 400



COD MFTE  
( Modello in Legno )

Area di Sicurezza - Safety area: cm 3800 x 400

Sabbiere - Sandpits

COD MFSAB20 ( Legno di Legno )



COD MFSAB10  
Area di Sicurezza - Safety area: cm 450 X 450





# LINEA GIOCHI A MOLLA SPRING GAMES



## Linea Fantasy

COD **BOF401** QUADRIFOGLIO - FOUR-LEAF CLOVER



COD **BOF402** QUADRIFOGLIO GRANDE  
-FOUR-LEAF CLOVER BIG



COD **BOF403** AMBULANZA - AMBULANCE



COD **BOF404** CAVALLO 4 POSTI  
HORSE 4 SEATS



COD **BOF404/C** GIOCO A MOLLA VIGILE  
- POLICE SPRING GAME







# LINEA GIOCHI A MOLLA SPRING GAMES

## Figura Singola - Single Spring Game

Gioco a molla in polietilene riciclabile colorato con mollone colorato in acciaio temperato che assicura l'anti-schiacciamento delle dita garantendo assoluta sicurezza anche in caso di massimo carico. Adatto ai bambini da 0 a 12 anni. Seduta in polietilene. Telaio metallico da interrare. Maniglie e poggiatesta in polietilene. Dimensione variabile circa cm. 80/90 x h 60. Molla in acciaio temperato, Polietilene alta densità resistente UV, Parti metalliche acciaio inox o zincato a caldo.



▲ COD **BOS002** CAVALLO - HORSE



▲ COD **BOS003** MOTO - MOTORBIKE



▲ COD **BOS004** PAPERERA - GOOSE

▼ COD **BOS005** PUZZOLA - POLECAT



▼ COD **BOS006** CANE - DOG



▼ COD **BOS007** OCA - DUCK







Spring rider toys in colored recyclable polyethylene with colored spring in tempered steel which ensures anti-crushing of the fingers guaranteeing absolute safety even in the case of maximum load. Suitable for children from 0 to 12 years. Polyethylene seat.

Metal frame to be interred in ground. Polyethylene handles and footrest.

Variable size approximately cm. 80/90 x h 60


Tempered steel spring, UV-resistant high-density polyethylene, stainless steel or hot-dip galvanized metal parts.

METAL PARTS stainless steel or hot dip galvanize.



 COD **BOS009** BICICLETTA - BICYCLE



 COD **BOS011** SUPERBIKE

 COD **BOS012** ZEBRA



 COD **BOS013** FOCA - SEAL






Figura Doppia - Dual Panel Games

COD **BOD107** AUTO CON SCHIENALE  
CAR WITH BACKREST



COD **BOD108** AEREO - AIRPLANE  
( a richiesta anche con schienale per bambini diversamente abili)



COD **BOD101** AUTOMOBILE - CAR



COD **BOD104** FURGONE - VAN



COD **BOD103** TARTARUGA - TURTLE



COD **BOD102** CAMION - TRUCK  
( a richiesta anche con schienale per bambini diversamente abili)








## Figura Tandem - Single Spring Twosome Games

COD **BOT202** CAVALLO - HORSE ▶



COD **BOT205** ZEBRA ▼



COD **BOT203** PUZZOLA - POLECAT ▼



COD **BOT204** PAPERA - GOOSE ▼






Casette - Playhouses



COD **MFCLP17**  
Area di Sicurezza - Safety area:  
cm 400 x 400



E' possibile sostituire  
i pannelli laterali con  
Pannelli Interattivi

COD **MFCLP16**  
Area di Sicurezza - Safety area:  
cm 460 x 460



COD **MFAC3**  
Arredamento per Casetta  
House Furniture

COD **MFCLP18**  
Area di Sicurezza - Safety area:  
cm 460 x 460



COD **MFCLP15**  
Area di Sicurezza - Safety area:  
cm 450 x 450







## Capanna Indiana Wooden Tent

COD **MFCL19**

Area di Sicurezza - Safety area:  
cm 490 x 500

## Giostre Girotondo - Merry-go-Round



COD **MFGG12**

Giostra Girotondo Grande  
Big Merry - go - Round

Area di Sicurezza - Safety area: cm Ø 480



COD **MFGG08**

Giostra Girotondo Piccola  
Little Merry - go - Round

Area di Sicurezza - Safety area: cm Ø 420



# ACCESSORI ACCESSORIES

**COD MFSG**

Seggiolino con piastra di alluminio inserita e 4 fori per il montaggio della catena  
Child's seat with inserted aluminium base with 4 holes to assemble chain mm 440x180x40



**COD MFCESN**

KIT snodi per altalena cestone  
Joint kit for swing basket



**COD MFSNA**

Snodo in acciaio INOX per altalena  
Stainless steel joint for swing



**COD MFSBA**

Seggiolino baby con piastra di alluminio inserita  
Baby seat with inserted aluminium Base mm 435x220x258



**COD MFCE**

Seduta nido/cestone  
Sit nest/basket



**COD MFCC**

Coppia catene galvanizzate 6mm  
Couple galvanized chains 6mm



**COD MFARC**

Arco di sicurezza per seggiolino  
Safety arch for child's swing seat







COD **MFMNP**  
Manopola - Twist grip



COD **MFCOD**  
Copridado - Nut cap



## Articoli per manutenzione giochi a molla Articles for spring games maintenance

COD **BOML**  
Molla in acciaio per gioco a molla  
Stainless steel spring




COD **BOBAZ**  
Base zincata per gioco a molla  
Galvanized base



COD **BOUNI**  
Staffa universale per sostituzione solo sagoma gioco a molla  
Universal bracket ( to replacing only spring game's panel )



COD **BOTAS**  
Base zincata da tassellare per gioco a molla  
Galvanized base for screw





I nostri nuovi scivoli , sono realizzati in polietilene a stampaggio rotazionale. I vari modelli a onda, a tubo e oltre ai classici dritti, riescono a soddisfare varie altezze; h95 - h.145 - h.195 cm. Solidità strutturale, colori brillanti e resistenti agli UV, gli scivoli risolvono varie necessità sia di natura estetica che funzionale. I nostri uffici sono a vs. disposizione per qualsiasi informazione tecnica e di disponibilità del prodotto.



COLORI DISPONIBILI



COD **SL95D**  
Scivolo Dritto h95 cm



COD **SL145D**  
Scivolo Dritto h145 cm



COD **SL145YODP**  
Scivolo Onda Doppio h145 cm



COD **SL195YD**  
Scivolo Dritto 195 cm






COD **SL145YTU**  
Scivolo a Tubo h145 cm



COD **SL95YTU**  
Scivolo a Tubo h95 cm



COD **SL195YTU**  
Scivolo a Tubo h195 cm



COD **TU110**  
Tubo a Terra 110 cm



## OPTIONAL E VARIANTI OPTIONAL AND OTHER VERSION

COD **MFA1P**  
altalena piccola per torre - Small swing for tower



COD **MFA1G**  
altalena grandi per torre - Big swing for tower



COD **MFPA423**  
Palestra per torre con corda - Gym frame with rope for Tower



COD **MFPA123**  
Palestra per torre con anelli - Gym frame with rings for Tower







**COD MFRIS145-4**  
risalita torre h145 - lifts for tower h145




**COD MFRIS95-4**  
risalita torre h95 - Lifts for tower h95

**COD MFSC145**  
Scala torre h145 - Tower staircase h145

**COD MFSC95**  
Scala torre h95 - Tower staircase h95

**COD MFSC195**  
Scala torre h195 - Tower staircase h195



**COD MFRIS95-3**  
Risalita climbing torre - Tower climb h95

**COD MFRIS145-3**  
risalita torre - Tower climb H145

**COD MFPCV**  
Palestra in polietilene per torre  
Polyethane gym frame tower







## PAVIMENTO ANTITRAUMA ANTI-SHOCK FLOORING MATS

COD **MFPVAL**

Pavimentazione **Alveolare** sp 22mm - HIC3000mm


Alveolar flooring thickness mm 22 - HIC3000mm









Pavimentazione in **gomma** con spinotti di collegamento in PVC  
 Rubber flooring with connecting PVC pins



- COD **MFPV30** sp 30mm - Hic 1140
- COD **MFPV35** sp 35mm - Hic 1250
- COD **MFPV45** sp 45mm - Hic 1500
- COD **MFPV50pro** sp 50mm - Hic 1690
- COD **MFPV80** sp 80mm - Hic 2340



Pavimentazione in **ghiaio** sp300mm - HIC2000mm  
 Gravel flooring thickness mm 300 - HIC2000mm



Pavimentazione in **colato in opera**  
 Poured rubber flooring







CESTINO MARCO CON COPERCHIO  
MARCO BIN WITH LID  
COD **MFCEMC** da cementare  
COD **MFCEMCM** a muro - on wall



CESTONE THIENE (base in cls)  
THIENE BIG BIN (concrete base-  
ment)  
COD **MFCET**



BACHECA VESUVIO  
NOTICEBOARD VESUVIO  
COD **MFBA1411**  
Pannello - Panel cm 100x75



CESTINO MARCO - MARCO BIN  
COD **MFCEM**  
COD **MFCEMM** a muro - on wall



CESTINO ROLANDO - ROLANDO BIN  
COD **MFCER**  
COD **MFCERM** a muro - on wall



CESTINO MYFUN - MY FUN BIN  
COD **MFCEMF**  
COD **MFCEMFM** a muro - on wall



PORTABICICLETTE IN Legno - WOODEN BICYCLE RACK  
4 posti - 4 rack COD **MFPBC4**  
5 posti - 5 rack COD **MFPBC5**



PORTABICICLETTE SPIRALE - SPIRAL BICYCLE RACK  
5 posti - 5 rack COD **MFPBS5**  
7 posti - 7 rack COD **MFPBS7**





BACHECA ETNA  
 NOTICEBOARD ETNA  
 Pannello cm 100x100 COD **MFBA1TP**  
 Pannello cm 100x75 COD **MFBA2TP**



BACHECA LAREDO (tetto in fenolico)  
 NOTICEBOARD LAREDO (with phenolic saddle roof)  
 Pannello cm 100x110h COD **MFBA1771**  
 Pannello cm 100x150h COD **MFBA1771F/A**



BACHECA VERENA (Alluminio)  
 NOTICEBOARD VERENA (Aluminium)  
 Pannello cm 100x110 COD **MFALVE1**  
 Pannello cm 150x110 COD **MFALVE2**



TAVOLO CON PANCHE PASUBIO  
 TABLE WITH BENCHES PASUBIO  
 COD **MFPICP**



TAVOLO CON PANCHE PASUBIO con prolunga per diversamente abili  
 TABLE WITH BENCHES PASUBIO with extension for special needs  
 COD **MFPICPI**



TAVOLO CON PANCHE PIC NIC  
 TABLE WITH PICNIC BENCHES  
 COD **MFPIC**



TAVOLO CON PANCHE PIC NIC con prolunga per diversamente abili  
 TABLE WITH PICNIC BENCHES with extension for special needs  
 COD **MFPICPI**



COD **MFPB**  
PANCHINA BASSANO  
BASSANO BENCH  
cm 190 x 52 x 80 h



COD **MFPRC**  
PANCHINA RUGIADA CLS - DEW BENCH CSL  
cm 186 x 60 x 78h

COD **MFPR**  
PANCHINA RUGIADA - DEW BENCH  
cm 162 x 57 x 85 h







COD **MFPP**  
PANCHINA ROVERETO -  
cm 180 x 53 x 85 h

COD **MFPS**  
PANCHINA SOLE PIANA  
cm 180 x 44 x 45 h



COD **MFPS**  
PANCHINA SOLE  
cm 180 x 57 x 85 h





COD **MFPC**  
PANCHINA CANAZEI - CANAZEI BENCH  
cm 180 x 60 x 85 h



COD **MFPM**  
PANCHINA MAROSTICA  
cm 174 x 60 x h70





## FIORIERA SIRMIONE

La fioriera è costruita in acciaio zincato e verniciato nelle colorazioni **Grigio Antracite** o **Corten**



COD **MFFIO**  
FIORIERA  
Fioriera cm 60 x 60 x 70h



## FIORIERA SIRMIONE + PANCA IN LEGNO

Con la possibilità di abbinare due o più fioriere con le panchine creiamo delle aree naturali di conversazione che si sposano con il verde della natura.



COD **MFPF2F**  
PANCHINA CON FIORIERE  
Seduta cm 190 x 47 x 45 h  
Fioriera cm 60 x 60 x 70h



COD **MFPF3F**  
PANCHINE CON FIORIERE  
Sedute cm 190 x 47 x 45 h  
Fioriera cm 60 x 60 x 70h





COD **STAS**  
STACCIONATA ASIAGO - ASIAGO FENCE



COD **STVA**  
STACCIONATA VALVERDE - VALVERDE FENCE



COD **STLE**  
STACCIONATA LEVICO - LEVICO FENCE



COD **STEN**  
STACCIONATA ENEGO - ENEGO FENCE



COD **STLA**  
STACCIONATA LAVARONE - LAVARONE FENCE



COD **STGA**  
STACCIONATA GALLIO - GALLIO FENCE





**COD STBA**  
Variante con base in polietilene  
Version polyethylene base

**COD STLP**  
Staccionata in Legno e doghe in polietilene



**COD STAP**  
Staccionata in alluminio e doghe in polietilene





Il percorso salute è disponibile con struttura in **Alluminio** verniciato giallo RAL 1028, viteria zincata e tabella dimostrativa

The fitness trail is available in Yellow (RAL 1028) **Painted Aluminium**, with galvanized screws and display.

**COD MFALPS00**


Tabella di inizio percorso  
Starting Display



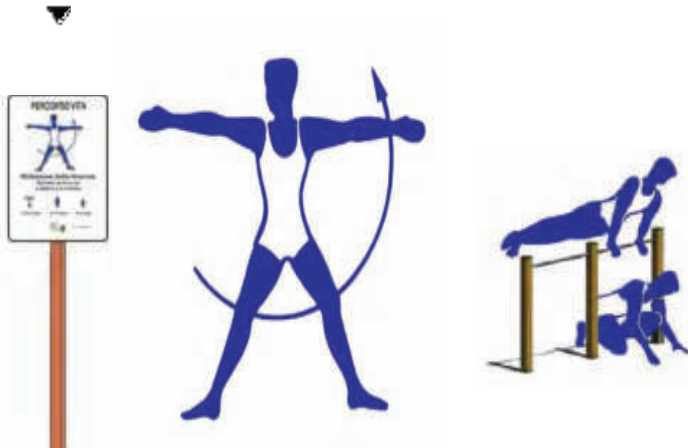
**COD MFALPS01** (tabella)  
esercizio: rotazione del busto  
exercise: rotate your bust



**COD MFALPS02** (tabella)  
esercizio: flessione e rotazione del busto  
Exercise: bend and rotate your bust



**COD MFALPS03** (attrezzo + tabella)  
esercizio: rotazione braccia  
exercise: rotate arms



**COD MFALPS04** (attrezzo + tabella)  
esercizio: riscaldamento e stretching  
exercise: warming up and stretching



**COD MFALPS05**  
(attrezzo + tabella)  
esercizio: equilibrio  
exercise: balancing






# ALLUMINIO ALUMINIUM



COD **MFALPS06** (tabella)  
 esercizio: scatto sprint  
 exercise: sprint start



COD **MFALPS07** (attrezzo + tabella)  
 esercizio: slalom  
 exercise: slalom



COD **MFALPS08** (attrezzo + tabella)  
 esercizio: stretching  
 exercise: stretching




COD **MFALPS09** (tabella)  
 esercizio: riscaldamento salta e molleggia  
 exercise: warming up jumping and bouncing exercise



COD **MFALPS10** (attrezzo + tabella)  
 esercizio: salto ostacolo gambe divaricate  
 exercise: hurdles with legs apart



COD **MFALPS11** (tabella)  
 esercizio: riscaldamento salta e molleggia  
 exercise: warming up jumping and bouncing exercise





COD **MFALPS12** (attrezzo + tabella)  
 esercizio: sospensione  
 exercise: suspension



COD **MFALPS13** (attrezzo + tabella)  
 esercizio: ponte mobile  
 exercise: bascule bridge



COD **MFALPS14** (attrezzo + tabella)  
 esercizio: spalliera  
 exercise: espalier



Foto versione in Legno di Legno Photo Version in Wood

COD **MFALPS15** (attrezzo + tabella)  
 esercizio: tre barre  
 exercise: three bars



COD **MFALPS17** (attrezzo + tabella)  
 esercizio: panca dritta ed inclinata  
 exercise: different board inclinations



COD **MFALPS018** (tabella)  
 esercizio: flessioni  
 exercise: pushups






# ALLUMINIO ALUMINIUM



COD **MFALPS19** (attrezzo + tabella)  
 esercizio: anelli, fune, palo, scala  
 exercise: Rings, Rope, Pole, Ladder



COD **MFALPS21** (attrezzo + tabella)  
 esercizio: parallele  
 exercise: parallels



COD **MFALPS20** (attrezzo + tabella)  
 esercizio: equilibrio "cammino del diablo"  
 exercise: walking the devil trail in balance



COD **MFALPS22** (attrezzo + tabella)  
 esercizio: percorso sospeso  
 exercise: suspension route





Il percorso salute è disponibile con struttura in **Legno**, viteria zincata e tabella dimostrativa  
The fitness trail is available in **Wood** structure, with galvanized screws and display.

**COD PS00**  
Tabella di inizio percorso  
Starting Display




**COD PS01** (tabella)  
esercizio: rotazione del busto  
exercise: rotate your bust



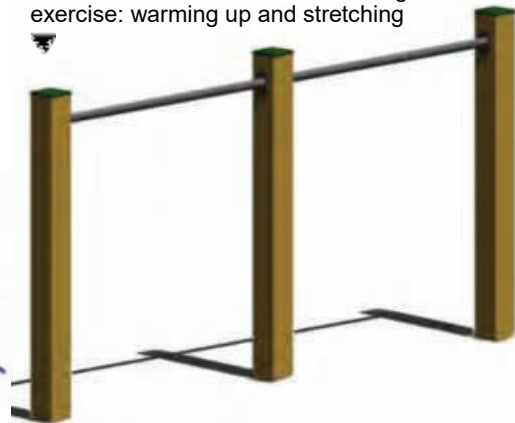
**COD PS02** (tabella)  
esercizio: flessione e rotazione del busto  
Exercise: bend and rotate your bust



**COD PS03** (attrezzo + tabella)  
esercizio: rotazione braccia  
exercise: rotate arms



**COD PS04** (attrezzo + tabella)  
esercizio: riscaldamento e stretching  
exercise: warming up and stretching



**COD PS05** (attrezzo + tabella)  
esercizio: equilibrio  
exercise: balancing





# Legno

## Wood



COD **PS06** (tabella)  
esercizio: scatto sprint  
exercise: sprint start



COD **PS07** (attrezzo + tabella)  
esercizio: slalom  
exercise: slalom



COD **PS08** (attrezzo + tabella)  
esercizio: stretching  
exercise: stretching



COD **PS09** (tabella)  
esercizio: riscaldamento salta e molleggia  
exercise: warming up jumping and bouncing exercise

COD **PS10** (attrezzo + tabella) esercizio:  
salto ostacolo gambe divaricate exercise:  
hurdles with legs apart



COD **PS11** (tabella)  
esercizio: riscaldamento salta e molleggia  
exercise: warming up jumping and bouncing



COD **PS12** (attrezzo + tabella)  
esercizio: sospensione  
exercise: suspension



COD **PS13** (attrezzo + tabella)  
esercizio: ponte mobile  
exercise: bascule bridge



COD **PS14** (attrezzo + tabella)  
esercizio: spalliera  
exercise: espalier



COD **PS15** (attrezzo + tabella)  
esercizio: tre barre  
exercise: three bars



COD **PS17** (attrezzo + tabella)  
esercizio: panca dritta ed inclinata  
exercise: different board inclinations




COD **PS018** (tabella)  
esercizio: flessioni  
exercise: pushups







**COD PS19** (attrezzo + tabella)  
 esercizio: anelli, fune, palo, scala  
 exercise: Rings, Rope, Pole, Ladder



**COD PS20** (attrezzo + tabella) esercizio:  
 equilibrio "cammino del diablo" exercise:  
 walking the devil trail in balance



**COD PS21** (attrezzo + tabella)  
 esercizio: parallele  
 exercise: parallels



**COD PS22** (attrezzo + tabella)  
 esercizio: percorso sospeso  
 exercise: suspension route



**COD PS23** (attrezzo + tabella)  
 esercizio: equilibrio su trave a bilanciere  
 exercise: balancing on balancing beams







## PERCORSO EQUILIBRIO PER RAGAZZI FITNESS TRAIL FOR CHILDREN

Disponibile in Alluminio / Legno **sezione cm 9x9cm**, con rifiniture in Polietilene colorato, funi per il passaggio in Acciaio rivestito in Nylon. Possibilità di unire tutto il percorso tramite passerelle.

Available in Aluminum / Wood **section cm 9x9cm**, with colored Polyethylene finishes, ropes for the passage in Steel covered in Nylon. Possibility of joining the entire route via walkways.



**COD MFPE00**  
Collegamento tra percorsi equilibrio  
Connection between balance paths




**COD MFALPE01**  
esercizio: Passaggio a due funi  
exercise: Two-wire passage  
Dimensioni / Dimensions 212 x h. 160 cm.



**COD MFALPE02**  
esercizio: Passaggio Multifunne  
exercise: Multifunne passage  
Dimensioni / Dimensions 212 x h. 160 cm.





**COD MFALPE03**  
 esercizio: Passaggio Himalaya  
 exercise: Himalaya passage  
 Dimensioni / Dimensions 218 x h. 100 cm.



**COD MFALPE04**  
 esercizio: Passaggio con Anelli  
 exercise: Passage with rings  
 Dimensioni / Dimensions 212 x h. 209 cm.



**COD MFALPE05**  
 esercizio: Passaggio Scala rovesciata  
 exercise: Inverted staircase passage  
 Dimensioni / Dimensions 212 x h. 209 cm.



**COD MFALPE07**  
 esercizio: Passaggio Abilita'  
 exercise: Ability passage  
 Dimensioni / Dimensions 212 x h. 209 cm.



**COD MFALPE06**  
 esercizio: Passaggio Tibetano  
 exercise: Tibetan passage  
 Dimensioni / Dimensions 212 x h. 100 cm.



**COD STAP**  
 Staccionata in alluminio e doghe in polietilene  
 Aluminium fence and polyethylene staves




WORKOUT in acciaio con numerose barre ed elementi creati per allenarsi con il peso del proprio corpo. Design moderno, materiali durevoli e opzioni di scelta in vari colori, perfetti per creare un moderno campo di allenamento.

Certificato UNI EN 16630



COD MF2328





COD MF2325



COD MF2323



ATTREZZATURE FITNESS DA ESTERNO

Serie Fitness creata per mantenerti in forma. L'acciaio zincato, verniciato a polvere è disponibile in diverse opzioni di colore, in acciaio inossidabile AISI 304 e AISI 316. Ti permetteranno di creare una palestra professionale all'aperto.

Certificato UNI EN 16630



COD **MF1106**  
ATTREZZO PER CAMMINARE



COD **MF1109**  
ATTREZZO PER LE BRACCIA



COD **MF1111-1**  
ATTREZZO PER RINFORZARE I MUSCOLI  
DELLE GAMBE



COD **MF1115**  
ATTREZZO ELITTICA



COD **MF1116-1**  
TAPIS ROULANT



COD **MF1116**  
ATTREZZO PER IL RINFORZO DEI  
MUSCOLI ANTERIORI DELLE GAMBE



COD **MF1141**  
SUPPORTO A FORCELLA PER LA TRAZIONE  
DEI MUSCOLI DELLE BRACCIA  
E RINFORZO GAMBE






# OPERE MANUTENTIVE MAINTENANCE JOBS

Gli Interventi manutentivi, i sopralluoghi, i ripristini delle attrezzature, vengono eseguiti da tecnici abilitati e qualificati, autorizzati al rilascio di opportuno Verbale per l'esecuzione delle opere in conformità alla EN1176-18

Maintenance work, site inspections, restoration of equipment, is all carried out by skilled and qualified technicians who issue a certificate after finishing the job. The certificate is in conformity with EN 1176-18 regulations.











My PM MODIFICHE



**P.M. MODIFICHE s.r.l.**

Via Amicizia 15 - 36027 Rosà (VI) - Italy

CF / P.iva : 02326230246

Tel +39 0424 219292

email: [myfun@pmmodifiche.it](mailto:myfun@pmmodifiche.it)

[www.myfungiochi.it](http://www.myfungiochi.it)

Magazzino n.2  
Via Rosario 3 - 36027 Rosà (VI)  
Italy



**Via Amicizia**

**Via Don Peruzzi**

**PM  
Modifiche**

